



ТЕРРИТОРИАЛЬНЫЙ ОРГАН  
ФЕДЕРАЛЬНОЙ СЛУЖБЫ  
ГОСУДАРСТВЕННОЙ СТАТИСТИКИ  
ПО РЕСПУБЛИКЕ ДАГЕСТАН

# СТРОИТЕЛЬНАЯ ДЕЯТЕЛЬНОСТЬ

январь – октябрь 2024 года

# СОДЕРЖАНИЕ

Объем работ по виду деятельности «Строительство»	3
Структура объема работ по договорам строительного подряда	4
Ввод в действие зданий и сооружений	5
Ввод в действие жилых домов	6
Ввод в действие производственных мощностей	7
Ввод в действие мощностей и объектов социально – культурного назначения	8

# ОБЪЕМ РАБОТ ПО ВИДУ ДЕЯТЕЛЬНОСТИ «СТРОИТЕЛЬСТВО»

январь – октябрь 2024 г. в % к январю – октябрю 2023 г.

Объем подрядных работ, всего  
по полному кругу организаций  
январь – октябрь 2024 г.

**174 618,7** млн рублей **101,9** ↑

в том числе по крупным и средним организациям

**11 432,4** млн рублей **127,2** ↑

Структура объема подрядных работ  
по виду деятельности «Строительство» (%)



# ДИНАМИКА ОБЪЕМА РАБОТ ПО ВИДУ ДЕЯТЕЛЬНОСТИ «СТРОИТЕЛЬСТВО»

ДАГЕСТАНСТАТ

январь – октябрь 2024 г. в процентах к январю – октябрю 2023 г.

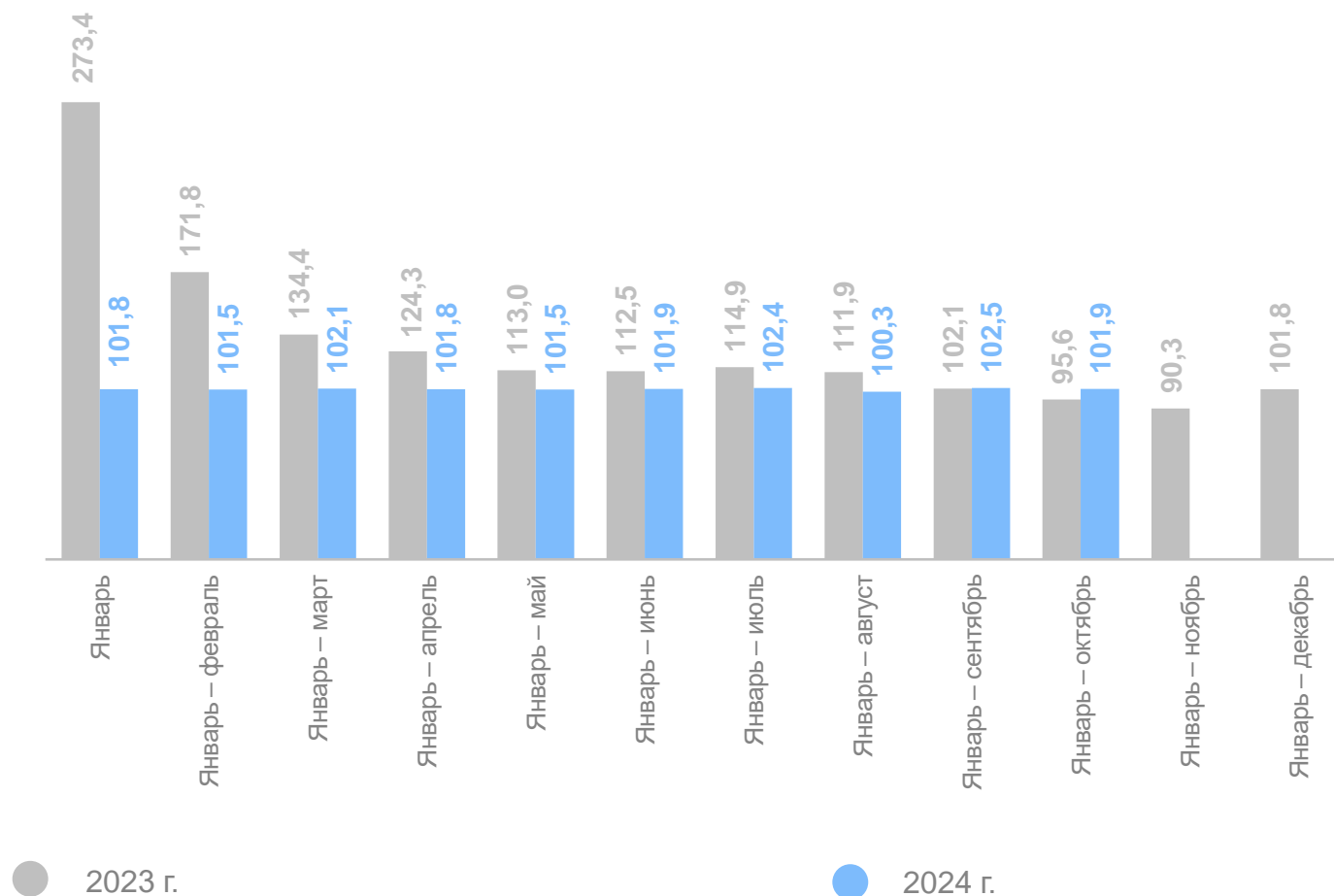
Объем подрядных работ, всего  
по полному кругу организаций

январь – октябрь 2024 г.

**174 618,7** млн рублей

январь – октябрь 2023 г.

**165 522,7** млн рублей



# СТРУКТУРА ОБЪЕМА РАБОТ ПО ДОГОВОРАМ СТРОИТЕЛЬНОГО ПОДРЯДА

по крупным и средним организациям, по видам строительных работ, январь – октябрь 2024 г.

## Объем подрядных работ



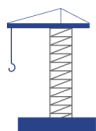
Всего по республике **11 432,4** млн рублей



Строительство зданий **3 053,1** млн рублей



Строительство инженерных сооружений **7 969,3** млн рублей



Работы строительные специализированные **410,0** млн рублей

Структура объема работ по договорам строительного подряда (%)

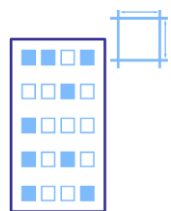


# КОЛИЧЕСТВО ВВЕДЕННЫХ В ДЕЙСТВИЕ ЗДАНИЙ

ДАГЕСТАНСТАТ

январь – октябрь 2024 г.

Структура введённых в действие зданий (%)



Всего введено

**11 726** единиц



Жилого назначения

**11 510** единиц



Нежилого назначения

**216** единиц

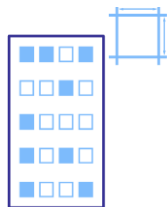


# ОБЩАЯ ПЛОЩАДЬ ВВЕДЕННЫХ В ДЕЙСТВИЕ ЗДАНИЙ

январь – октябрь 2024 г.

ДАГЕСТАНСТАТ

### Структура введённых в действие зданий в % к общей площади зданий



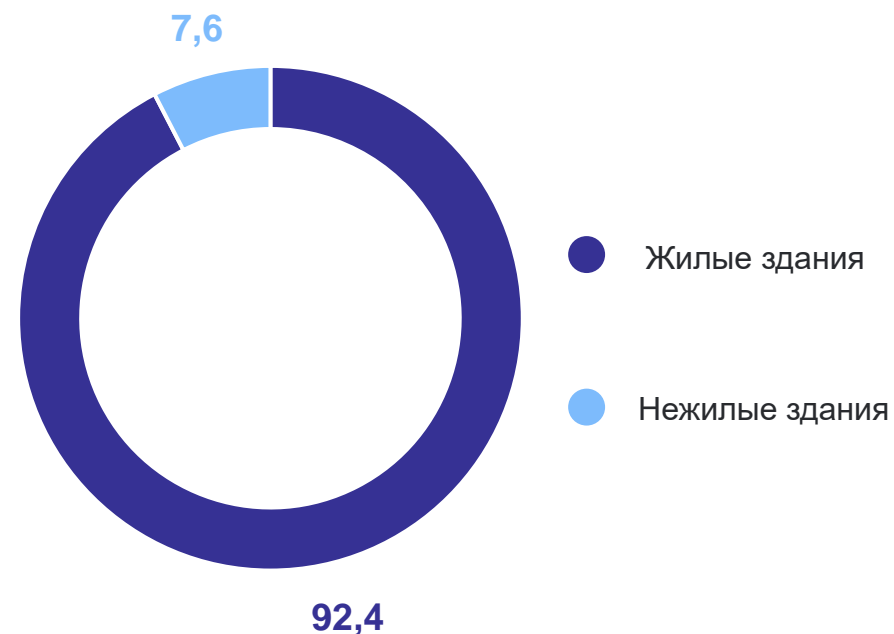
Всего введено **3 318,0** тыс. кв. метров



Жилого назначения **3 068,7** тыс. кв. метров



Нежилого назначения **249,3** тыс. кв. метров

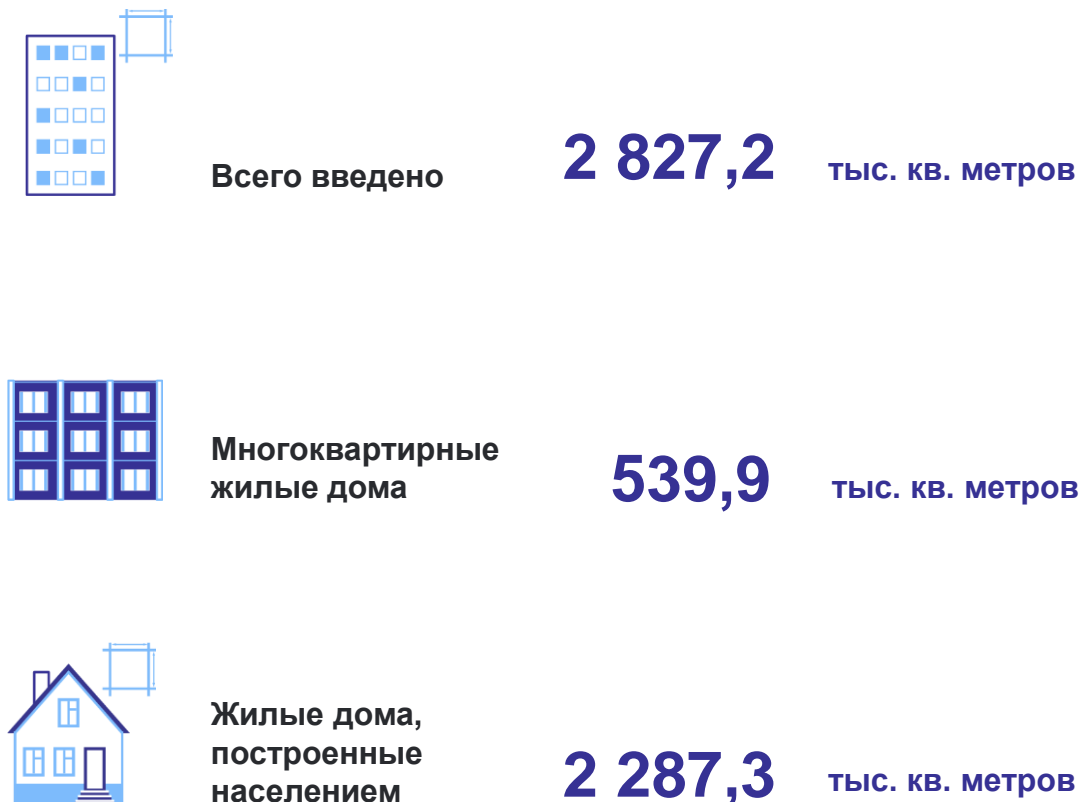


# ОБЩАЯ ПЛОЩАДЬ ВВЕДЕННЫХ В ДЕЙСТВИЕ ЖИЛЫХ ЗДАНИЙ

январь – октябрь 2024 г.

ДАГЕСТАНСТАТ

Структура введенных в действие жилых зданий (%)



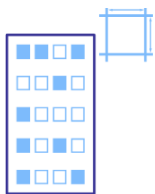


# КОЛИЧЕСТВО ВВЕДЕННЫХ В ДЕЙСТВИЕ КВАРТИР

ДАГЕСТАНСТАТ

январь – октябрь 2024 г.

### Структура введенных в действие квартир (%)



Всего введено

**19 991** квартир



Многоквартирные жилые дома

**8 584** квартир



Жилые дома, построенные населением

**11 407** жилых домов



# ДИНАМИКА ВВОДА В ДЕЙСТВИЕ ЖИЛЫХ ДОМОВ

ДАГЕСТАНСТАТ

январь – октябрь 2024 г.

Всего по полному кругу предприятий  
(в % к соответствующему периоду предыдущего года)

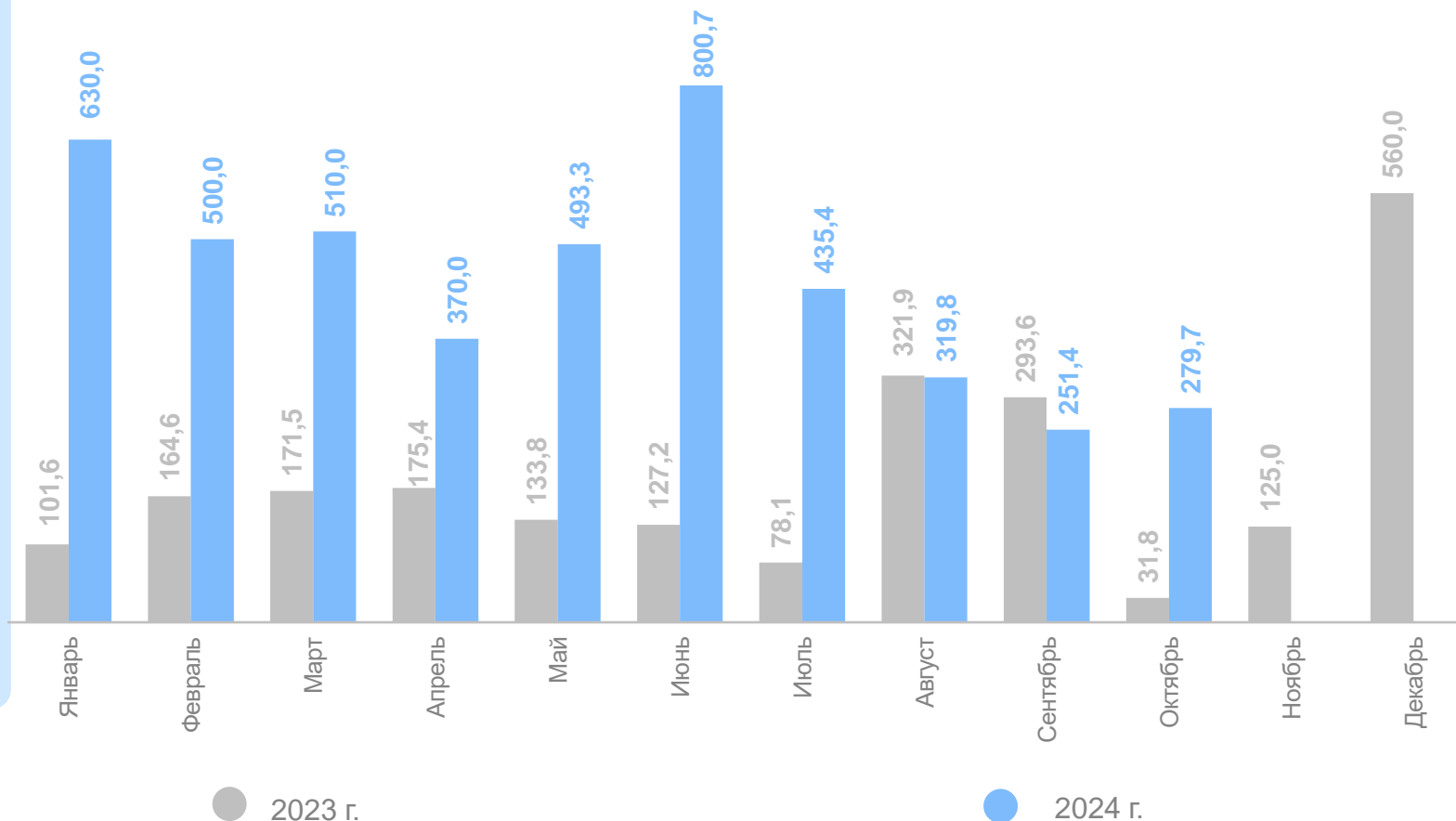
Введено жилой площади,  
всего по полному кругу  
организаций

январь – октябрь 2024 г.

**2 827,2** тыс. кв. метров

январь – октябрь 2023 г.

**1 144,4** тыс. кв. метров

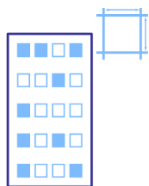


# СТРУКТУРА ВВЕДЕННОЙ ПЛОЩАДИ ЖИЛЫХ ДОМОВ, ПОСТРОЕННЫХ НАСЕЛЕНИЕМ

январь – октябрь 2024 г.

ДАГЕСТАНСТАТ

Структура введенной площади жилых домов (%)



Всего введено

**2 287,3** тыс. кв. метров



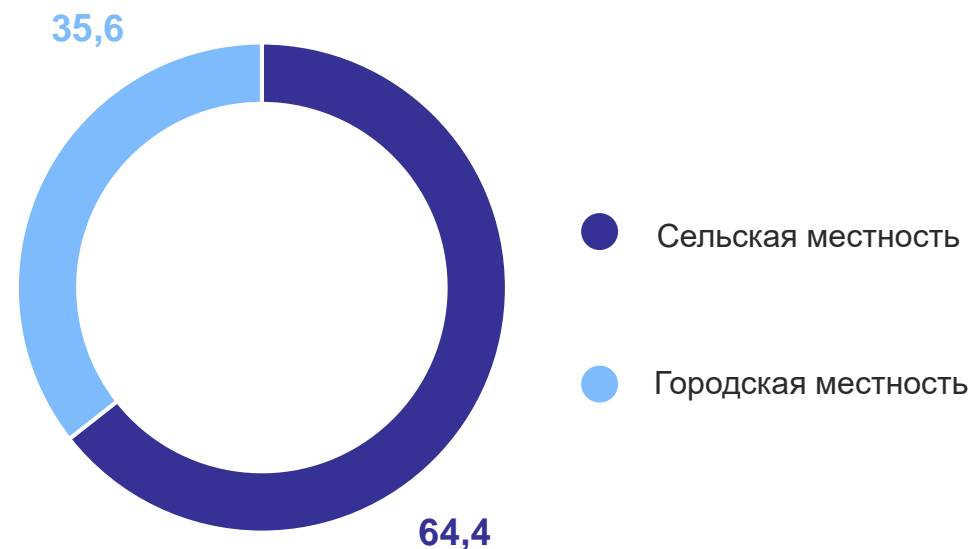
В городской местности

**813,3** тыс. кв. метров



В сельской местности

**1 474,0** тыс. кв. метров



# ВВОД В ДЕЙСТВИЕ ПРОИЗВОДСТВЕННЫХ ОБЪЕКТОВ

ДАГЕСТАНСТАТ

январь – октябрь 2024 г.



## СВЯЗЬ

Антенно-мачтовые  
сооружения для сотовой  
связи, шт.

**5**

Радиорелейные  
линии связи, км

**245,7**



## ПОТРЕБИТЕЛЬСКИЙ РЫНОК

Автомойка (моечных постов),  
мест

**2/9**

Станции технического  
обслуживания легковых  
автомобилей, единиц

**6**

Общетоварные склады,  
тыс. кв м общей площади

**19,6**

Торговые предприятия,  
тыс. кв м

**68,2**

Автозаправочные станции, единиц

**6**